

ADSCleaner 3.1

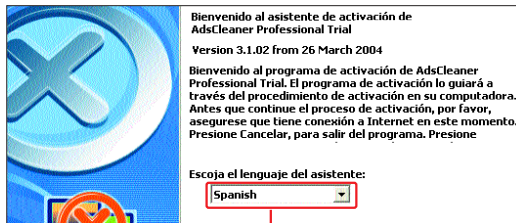


¿Te irritan las cada vez más habituales ventanas emergentes publicitarias cuando estás navegando por la Red? Pues entonces pon atención a este software, porque es especialista en deshacerse de ellas.

ADSCleaner es un potente software diseñado para bloquear todo tipo de ventanas emergentes y banners que sirven como soporte publicitario en muchas páginas web. Además, si así lo deseas, ADSCleaner también se encarga de preservar tu anonimato cuando visites cualquier página web, borrando todo registro de cookies, páginas guardadas en la memoria caché, historiales registrados en los navegadores y otros elementos pensados, en un principio, para facilitar tu visita por Internet, pero que en determinadas circunstancias, pueden quererse evitar.

Configurar la aplicación

Antes de empezar a disfrutar de la protección que te ofrece este interesante soft-



ware, tendrás que seguir un sencillo proceso de configuración con el que vamos a echarle una mano:

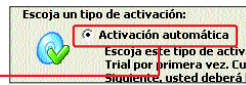
1 El primer paso es escoger el idioma que deseas utilizar habitualmente en esta casilla y hacer click en **Siguiente >** para poder seguir adelante.

2 A continuación, selecciona la opción por defecto, es decir, la primera en la ventana que aparecerá a continuación.

3 En el tercer paso debes llenar un pequeño formulario con tu información personal, necesario para poder ejecutar esta aplicación. Haz click en

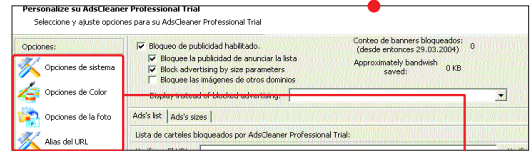


si deseas subscribirte al Newsletter del producto y recibir así información puntual



sobre las últimas actualizaciones y otras noticias relacionadas con ADSCleaner. Si

desde donde puedes configurar otros interesantes parámetros.



no te interesa, deja la casilla sin activar.

4 Haz click en **Activar** y habrás completado el proceso de configuración.

El funcionamiento residente

Una vez finalizada la instalación y configuración del software, observarás cómo aparece un nuevo icono en la zona de programas residentes de Windows.

A partir de estos momentos, quedas protegido contra la aparición de ventanas emergentes publicitarias cuando estés navegando por Internet. Si haces doble click en este icono, accederás a las ventanas de ajustes de la aplicación

En la zona izquierda encontrarás la lista de opciones con todos los parámetros relacionados con la navegación web cuya configuración puedes modificar. Entra en cada uno de ellos y descubre las nuevas posibilidades que te ofrece esta singular y atractiva aplicación.

Información

Desarrollador: ADSCleaner
Distribuidor: ADSCleaner
Web: www.adscleaner.com/index.html
Sistema: Win 95 / 98 / Me / NT / 2000 / XP
Tamaño: 3,14 Mb
Idioma: Español
Licencia: Shareware (30 días)
Precio: 21,25€
Contacto: support@offliner.com

iNetAdviser 4.1



¿Te pierdes en la cada vez más poblada Red de Internet? Te presentamos un asistente que te ayudará ofreciéndote un montón de facilidades para navegar por ella con más eficacia.

Desde sus inicios, la población que se conecta a Internet cada día aumenta en un grado exponencial, del mismo modo que aumentan el número de páginas presentes en la Red. Es por ello, que la navegación resulta cada día más caótica y densa. Para todos aquellos a los que navegar por Internet puede provocar cierto vértigo o para los usuarios que ya os movéis por la Red con cierta facilidad, pero queréis más comodidad y funcionalidad en vuestras exploraciones, aquí tenéis esta magnífica aplicación que convertirá la aventura en un viaje más sencillo y placentero.

iNetAdviser se encarga de memorizar las páginas web visitadas, de modo que no recaigas en ellas cuando estés

buscando información nueva, te permite anotar comentarios sobre las mismas, para que tengas un recordatorio de lo que viste allí la última vez que estuviste, cargar múltiples páginas de una sola vez y poderlas ver desde el mismo entorno. Te permite además inhabilitar los tediosos banners y ventanas emergentes de publicidad y otras

muchas cosas que serán seguro de tu interés.

Explorar con iNetAdviser

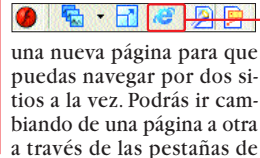
Observa al arrancar esta aplicación que el aspecto general de la pantalla es similar al de un navegador común de Internet. Pero son muchas las diferencias:



1 Introduce una dirección URL válida en la barra de direcciones y podrás explorar en una nueva ventana el contenido de la web.

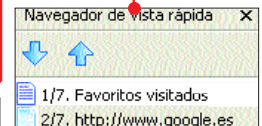


2 Ahora haz click en y observa cómo aparece



una nueva página para que puedas navegar por dos sitios a la vez. Podrás ir cambiando de una página a otra a través de las pestañas de acceso que aparecen cada vez que incluyes una nueva página de exploración en tu aplicación.

3 Desde la lista rápida de navegación



puedes también cambiar la ventana activa y tener así presente todas las páginas distintas que estás visitando.

Ya ves que la navegación con iNetAdviser es mucho más clara e intuitiva. No olvides que tienes muchas más funcionalidades que podrás ir descubriendo y que facilitarán aún más tus viajes por Internet.

Información

Desarrollador: Offliner
Distribuidor: Offliner
Web: www.offliner.com
Sistema: Win 95 / 98 / Me / NT / 2000 / XP
Tamaño: 3,68 Mb
Idioma: Español
Licencia: Shareware (30 días)
Precio: 38,29€
Contacto: support@offliner.com